

USER MANUAL – STUDENT REGISTRATION

Azad Jammu & Kashmir

DISTRICT BOARD

Of Elementary Education Bagh



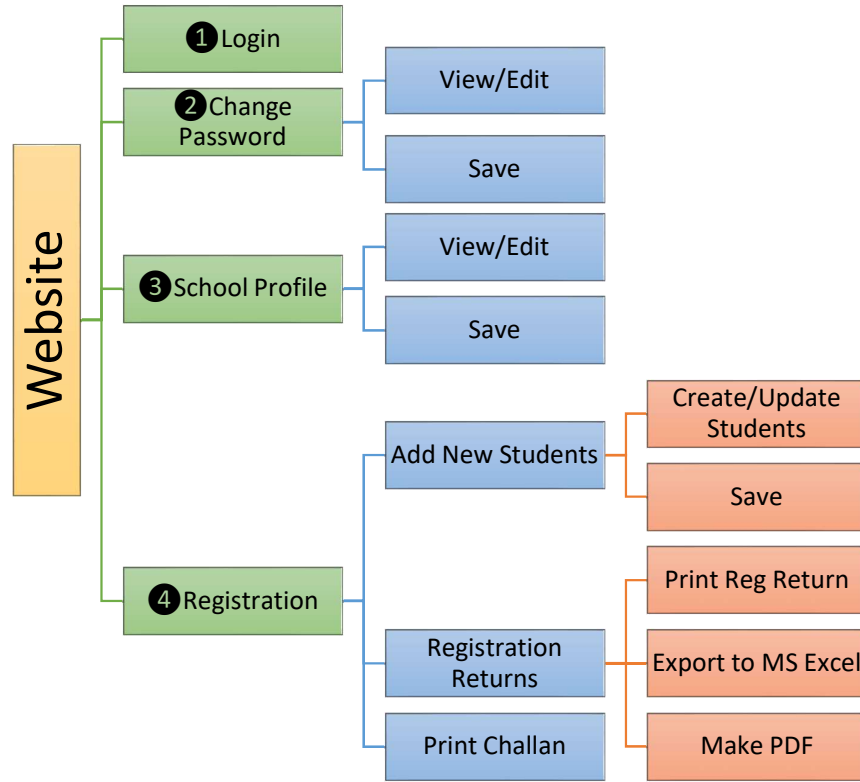
User Manual

For Registration of Class 5th and Class 8th

USER MANUAL – STUDENT REGISTRATION

Elementary Board Management Information System has an easy to use, user friendly and sequential workflow.

This user manual explains the elementary board Bagh registration mechanism in a clear and concise manner.



رجسٹریشن ڈیٹا انٹری سے پہلے درج ذیل کوائف کا ہونا ضروری ہے

For All Students					
1	نام	2	ولدیت	3	تاریخ پیدائش
4	جنس	5	موبائل نمبر	6	پاسپورٹ سائز فوٹو
7	ایڈرس	8	شناختی کارڈ نمبر / فارم ب نمبر	9	سکول کا نام
10	امتحانی مرکز کا نام	11	جماعت	12	اختیاری مضامین برائے جماعت ہشتم
13	میڈیم				
For Fail Students					
14	فیل شدہ امیدواران کا رول نمبر	15	فیل شدہ امیدواران کا رجسٹریشن نمبر	16	فیل شدہ امیدواران کا امتحانی سال
For Private Schools Only					
17	پرائیویٹ سکولز کا رجسٹریشن نمبر	18	پرائیویٹ سکولز کا درجہ رجسٹریشن	19	دفتر رجسٹریشن کا نام

USER MANUAL – STUDENT REGISTRATION

WEBSITE ADDRESS

ویب سائٹ کا ایڈریس بذیل ہے

<https://bagh.ebmis.gok.pk/>

یہ ایڈریس ویب براؤزر کے ایڈریس بار میں درج کریں

LOGIN



Username/E-Mail Address

Password

Login

بورڈ کی طرف سے جاری کردہ سکول کوڈ درج کریں۔

بورڈ کی طرف سے جاری کردہ خفیہ کوڈ (Password) درج کریں۔

Login کے بٹن پر کلک کریں۔

USER MANUAL – STUDENT REGISTRATION

PROFILE/CHANGE PASSWORD

Change Password

Old Password

New Password

Confirm new Password

[Save](#)

بورڈ کی طرف سے جاری کردہ Password کو تبدیل کریں، اور Save کر لیں۔

Profile

Head of School: *
Name

Contact No: *
XXXXXXXXXX

Registration Level (Private Schools Only)
Please select

Registration No (Private Schools Only)

Registration Office (Private Schools Only)

[Save](#)

سکول پروفائل کے پیج میں سکول پروفائل کو مکمل کریں اور Save کر لیں۔

REGISTRATION

سٹوڈنٹس کے کوائف کے اندراج کے لئے رجسٹریشن کے ٹیب میں سٹوڈنٹ رجسٹریشن پر کلک کریں اور Add New

کے بٹن پر کلک کریں۔

Dashboard Registration [Home](#)

[Refresh](#) **Students Registration**

Exam Class

Name/CHC/Registration No

[Print Challen](#) [Print](#) [Excel](#) [PDF](#) [+ Add New](#)

1

USER MANUAL – STUDENT REGISTRATION

Create/Update Student form میں بذیل کوائف درج کریں اور Save کے بٹن پر کلک کریں
اس طرح ایک امیدوار کا اندراج مکمل ہو جائے گا اور ہر امیدوار کے لئے اسی پراسیس کو دہرائیں۔

امیدواران کے درست فارم ب نمبر کا اندراج لازمی ہے	CNIC/Form-B No *
فارم ب کے مطابق امیدوار / امیدوارہ کا درست نام	Student Name *
فارم ب کے مطابق امیدوار / امیدوارہ کے والد کا درست نام	Father Name *
فارم ب کے مطابق امیدوار / امیدوارہ کی درست تاریخ پیدائش	Date of Birth *
جنس	Gender *
امیدواران کے والد / سرپرست کا رابطہ نمبر	Mobile No *
مکمل پتہ خط و کتابت	Address *
پاسپورٹ سائز تصویر	Passport Size Photo *
فیل شدہ امیدواران کا رجسٹریشن نمبر	Registration No
فیل شدہ امیدواران کا رول نمبر	Roll No
فیل شدہ امیدواران کا امتحان دینے کا سال	Year
امیدواران کا مجوزہ امتحانی مرکز	Exam Centre *
جماعت	Class *
سالانہ / ضمنی	Exam *
جماعت ہشتم کے لئے اختیاری مضمون	Elective Subject
سیلیبس	Syllabus *
اردو / انگلش	Medium *
Check Boxes Active <input checked="" type="checkbox"/> Private Student <input type="checkbox"/> Refugee <input type="checkbox"/>	
کسی بھی امیدوار کو Active OR Inactive کرنے کے لئے اس باکس کو چیک کریں	Active
اگر کوئی امیدوار پرائیوٹ ہے تو اس باکس کو چیک کر دیں	Private Students
مہاجر طلباء و طالبات کے لئے اس باکس کو چیک کر دیں	Refugee

USER MANUAL – STUDENT REGISTRATION

Create/Update Student



All fields marked with * are mandatory and must be filled.

Personal Information

CNIC/Form-B No *

without dashes



Student Name *

Father Name *

Date of Birth *

Registration Year *

Gender *

2024

Please select



Mobile No *

Without dashes

Address *

Passport Size Photo *

Choose File

No file chosen



Sample Photo

Picture must be in JPG or PNG format and maximum size of 100KB is allowed

Previous Exam (For Failed Students Only)

Registration No

Roll No

Year

Session

Session *

2024-2025

Registration No *

School *

Please select



Exam Centre *

Please select



Class *

Please select



Exam *

Please select



Elective Subject

Please select



Syllabus *

Please select



Medium *

Please select



Active ☒

Private Student ☐

Refugee ☐

× Close

🗑 Clear All



💾 Save

USER MANUAL – STUDENT REGISTRATION

ذیل میں دی گئی تصویر صرف سلیکشن ایریا ہے جہاں سے آپ درج کئے گئے امیدواران کی کلاس وائز، سلیکشن کر کے رجسٹریشن ریٹرن رپورٹ / چالان فارم پرنٹ کر سکتے ہیں۔ اس سلیکشن ایریا میں آپ نے سٹوڈنٹ سے متعلق کوئی بھی انفارمیشن ان پٹ نہیں کرنی ہے۔

رجسٹریشن ریٹرن کا پرنٹ لینے کے لئے پرنٹ کے بٹن پر کلک کریں۔

رجسٹریشن ریٹرن کی پی ڈی ایف فائل بنانے کے لئے پی ڈی ایف کے بٹن پر کلک کریں۔

 Dashboard Registration 

Current Session: 2024-2025

Change Password

Refresh

School

Blank (Code: 800)

Exam Centre

Please select

Exam

Please select

Class

Please select

Gender

Please select

Active

Active

Name/CNIC/Registration No

Showing page 1 of 1

Print Chalan

Print

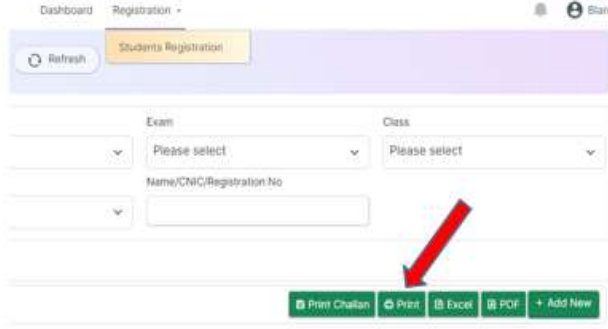
Excel

PDF

+ Add New

USER MANUAL – STUDENT REGISTRATION

PRINT REGISTRATION RETURN



The screenshot shows the 'Students Registration' form. It includes fields for 'Exam', 'Class', and 'Name/ChC/Registration No'. Below these fields are buttons for 'Print Chalan', 'Print', 'Excel', 'PDF', and '+ Add New'. A red arrow points to the 'Print' button.

رجسٹریشن ریٹرن پرنٹ کرنے کے لئے پرنٹ کے بٹن پر کلک کریں

REGISTRATION RETURN REPORT

رجسٹریشن ریٹرن کا پرنٹ لے کر سربراہ ادارہ سے تصدیق کروانے کے بعد بورڈ کو ارسال کریں۔



Azad Jammu & Kashmir District Board Of Elementary Education Bagh

Registration Returns
8th Class

School:

Blank (01) (Code: 617)

Group:

Private Schools-5018

Constituency:

Gharbi Bagh

No	Name	Father Name	Gender	DOB	Curriculum	Medium	Registration No	Elective	Centre
1	Waqar Ahmed	Muhammad Saeed	Male	06/05/2008	AJK Teacher Foundation	English	EBB--0000-100010	Drawing	1001

Attestation

Name:

Phone No:

Designation:

Signature:

USER MANUAL – STUDENT REGISTRATION

PRINT CHALLAN FORM

Dashboard Registration + Blank

Refresh Students Registration

Exam: Please select Class: Please select

Name/CNIC/Registration No:

Print Challan Print Excel PDF + Add New

چالان پرنٹ کرنے کے لئے پرنٹ چالان کے بٹن پر
کلیک کریں۔

CHALLAN FORM

<p>Azad Jammu & Kashmir District Board Of Elementary Education Bagh</p> <p>Bank of Azad Jammu & Kashmir</p> <p>Account No 129 Bagh Branch</p> <p>Bank Copy</p> <p>Deposit Date: </p> <p>Last Date: 05/06/2024</p> <p>Print Date: 20/05/2024</p> <p>Challan No: 221038</p> <p>School: Blank</p> <p>Class: 5th Class</p> <p>Session: 2024-2025</p> <p>Student Registration Fee</p> <p>Total Amount 800/-</p> <p>Amount in Words: Eight Hundred (Only)</p> <p>Cashier's Signature Manager's Signature</p>	<p>Azad Jammu & Kashmir District Board Of Elementary Education Bagh</p> <p>Bank of Azad Jammu & Kashmir</p> <p>Account No 129 Bagh Branch</p> <p>Bank Copy</p> <p>Deposit Date: </p> <p>Last Date: 05/06/2024</p> <p>Print Date: 20/05/2024</p> <p>Challan No: 221038</p> <p>School: Blank</p> <p>Class: 5th Class</p> <p>Session: 2024-2025</p> <p>Student Registration Fee</p> <p>Total Amount 800/-</p> <p>Amount in Words: Eight Hundred (Only)</p> <p>Cashier's Signature Manager's Signature</p>	<p>Azad Jammu & Kashmir District Board Of Elementary Education Bagh</p> <p>Bank of Azad Jammu & Kashmir</p> <p>Account No 129 Bagh Branch</p> <p>Office Copy</p> <p>Deposit Date: </p> <p>Last Date: 05/06/2024</p> <p>Print Date: 20/05/2024</p> <p>Challan No: 221038</p> <p>School: Blank</p> <p>Class: 5th Class</p> <p>Session: 2024-2025</p> <p>Student Registration Fee</p> <p>Total Amount 800/-</p> <p>Amount in Words: Eight Hundred (Only)</p> <p>Cashier's Signature Manager's Signature</p>	<p>Azad Jammu & Kashmir District Board Of Elementary Education Bagh</p> <p>Bank of Azad Jammu & Kashmir</p> <p>Account No 129 Bagh Branch</p> <p>Student Copy</p> <p>Deposit Date: </p> <p>Last Date: 05/06/2024</p> <p>Print Date: 20/05/2024</p> <p>Challan No: 221038</p> <p>School: Blank</p> <p>Class: 5th Class</p> <p>Session: 2024-2025</p> <p>Student Registration Fee</p> <p>Total Amount 800/-</p> <p>Amount in Words: Eight Hundred (Only)</p> <p>Cashier's Signature Manager's Signature</p>
--	--	--	---

چالان فارم کا پرنٹ لے کر چالان میں درج شدہ فیس بنک میں جمع کروا کر چالان مع رجسٹریشن ریٹرن بورڈ کو ارسال کرنا ہو گا۔

GENERAL INSTRUCTIONS

1	امیدواران کے کوائف کا اندراج نہایت احتیاط سے کریں کیوں کہ کوائف کو صرف دوبار ایڈٹ / اپڈیٹ کرنے کا آپشن ہوگا۔
2	رجسٹریشن کا عمل تب ہی مکمل ہوگا جب دیئے گئے شیڈول کے مطابق فیس چالان کا پرنٹ لے کر بینک میں فیس جمع کروائی جائے گی اور رجسٹریشن ریٹرن کا پرنٹ بمع چالان پرنٹ بورڈ میں وصول ہوگا۔
3	رجسٹریشن ڈیٹا مکمل فل کریں۔
4	ڈیٹا انٹری فارم میں طلباء و طالبات کے والدین / سرپرست کے موبائل نمبرز کا اندراج کریں اساتذہ کرام اپنے نمبرز درج نہ کریں۔
5	فارم ب کے مطابق امیدواران کے درست کوائف (نام، ولدیت، تاریخ پیدائش، فارم ب نمبر) کا اندراج کریں بعد ازاں درستی کروانے کے لئے پراسیس کرنا ہوگا
6	جاری شدہ شیڈول کے مطابق رجسٹریشن کی تاریخ کے اختتام پر آن لائن رجسٹریشن کو بند کر دیا جائے گا جس کے بعد نام، ولدیت، تاریخ پیدائش وغیرہ میں درستگی یا تبدیلی پرانے طریقہ کار کے مطابق دفتر بورڈ سے ہی ممکن ہوگی۔
7	سکول پروفائل میں سربراہ ادارہ کا نام اور رابطہ نمبر کا اندراج لازمی کریں۔
8	طلبا و طالبات کی پاسپورٹ سائز تصاویر سکین کر کے اپلوڈ کریں جس کا سائز 100 کے بی سے زائد نہ ہو۔

USER MANUAL – STUDENT REGISTRATION

مزید معلومات ورہنمائی کے لئے:-



<https://bagh.ebmis.gok.pk/>



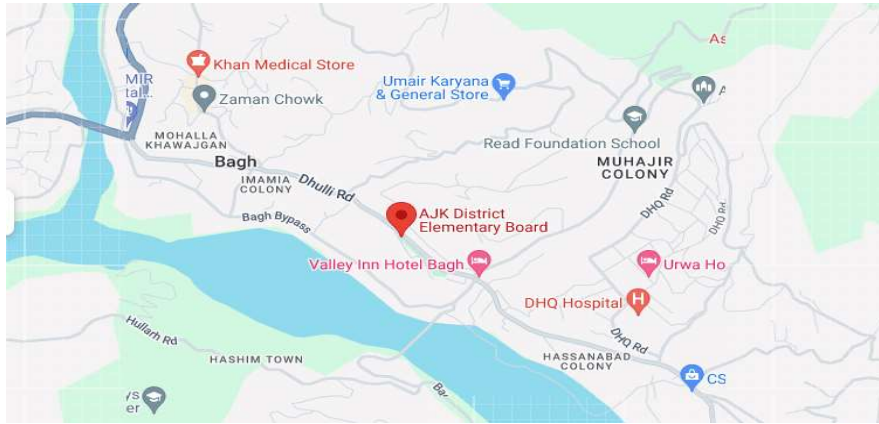
05823-960022



ebs.bagh.nisar@hotmail.com



AJ&K District Board of Elementary Education Bagh Opposite GBHS
Kahna Mohri, Dhulli Road Bagh AK.



نثار احمد اعوان (سٹینو گرافر)

آزاد جموں و کشمیر ضلعی ایلیمنٹری تعلیمی بورڈ باغ

(0345-5744743)